



和泰集團

和潤企業

股票代號:6592

和潤企業股份有限公司

法人說明會

2026年5月20日

免責聲明

- 本文件係由和潤企業股份有限公司(以下簡稱本公司)提供，文件中之資訊以發布當時情況為準，本公司不會就後續發生之任何變動而更正相關資訊。本公司、關係企業、代表人，無論係因何過失或其他原因，均不就因使用本文件有關資訊所引發之損害負責。
- 本文件可能包含「前瞻性陳述」，包括但不限於所有本公司對未來可能發生的業務活動、事件或發展的陳述。該等陳述係基於本公司對未來營運之假設，及種種本公司無法控制之政治、經濟、市場等因素所做成，故實際經營結果可能與該等陳述有重大差異。
- 本文件不得視為買賣有價證券或其他金融商品的要約或要約之引誘。
- 未經本公司書面同意，本文件之全部或一部分不得以任何形式直接或間接複製、再散佈或傳遞予任何第三人或出版。

大綱

公司簡介

ESG成果回顧

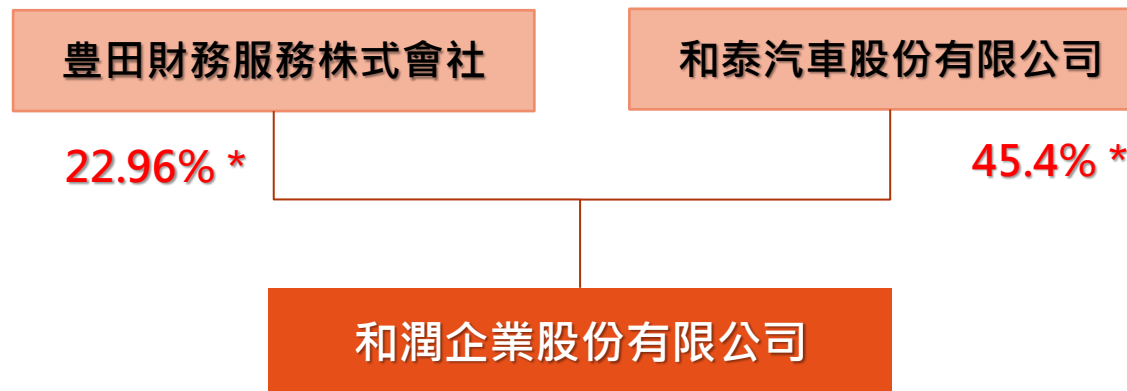
營運與績效

Q&A與附錄

公司簡介


- 成立時間：1999/5/25
- 上市日期：2019/12/9
- 實收資本額：新台幣72.32億元
- 董事長：陳建州
- 總經理：林彥良
- 員工數：2,196人(含轉投資)

• 集團架構圖：

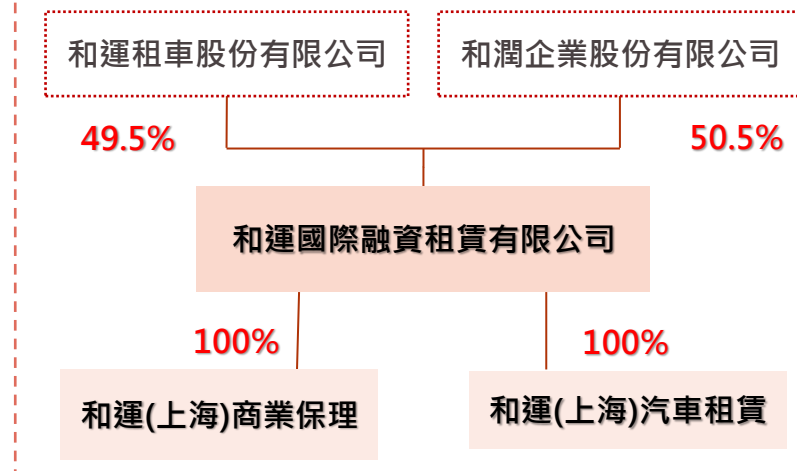


*：不含特別股

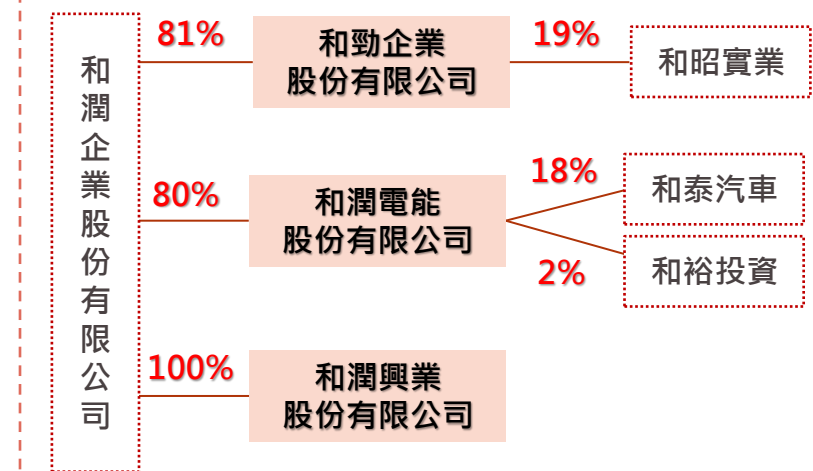
轉投資 東南亞事業



轉投資 大陸事業



轉投資 台灣事業



台灣

和潤企業

- 新車/中古車分期
- 機車/商品分期
- 醫療/工具機/營建機具



和勁企業

- 商用車/大客車分期
- 企業融資



和潤電能

- 創能(太陽能)
- 儲能(AFC)
- 用能(充電樁)
- 售能(綠電)



和潤興業

- 企業融資



大陸

和運國際融資租賃 / 和運(上海)保理 / 和運(上海)汽車

- 汽車融資租賃/營業租賃
- 加工設備融資租賃
- 醫療設備融資租賃
- 新能源租賃(光伏、節電、儲電設備)
- 保理業務



東南亞

HFC MFI

- 車輛融資
- 車輛租賃

ESG成果回顧

E 環境永續

- 濕地保育
台北/新北/高雄(4場)濕地守護行動
- 全台淨灘
全台14海灘、參與人數451人
清除海廢2,069kg



S 社會共融

- 文化平權-小太陽計劃
提升偏鄉閱讀力，捐贈書籍予
花蓮豐濱/吉安鄉、台東新總
圖/地區圖書館
- 藝文支持-和潤x灣聲音樂會
結合公益+文化支持
串聯客戶/供應商共同響應



- 三大運動項目支持

贊助2026
國際少年
運動會



推廣GR賽
車學校體
驗活動



支持國體大
射箭隊



G 公司治理

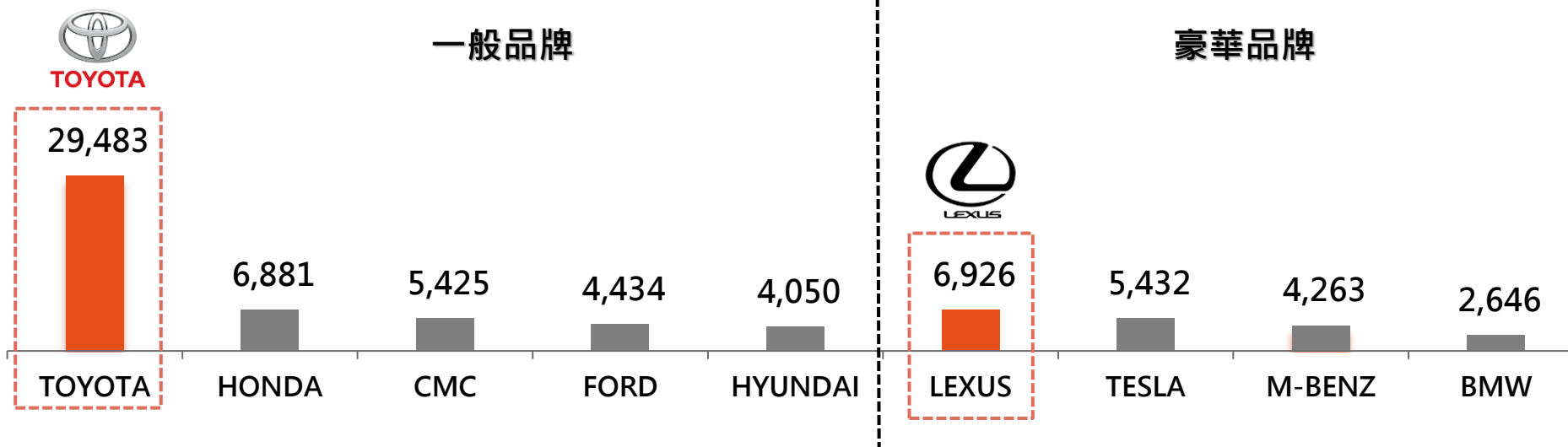
公司治理評鑑 前6-20%

營運與績效

2026年1~3月 TOYOTA及LEXUS登錄市占合計達38%

市占率 **30.6%** 7.1% 5.6% 4.6% 4.2% **7.2%** 5.6% 4.4% 2.7%

掛牌台數單位：輛



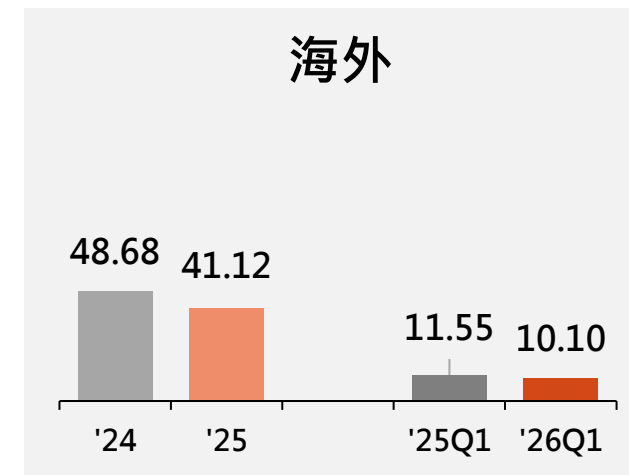
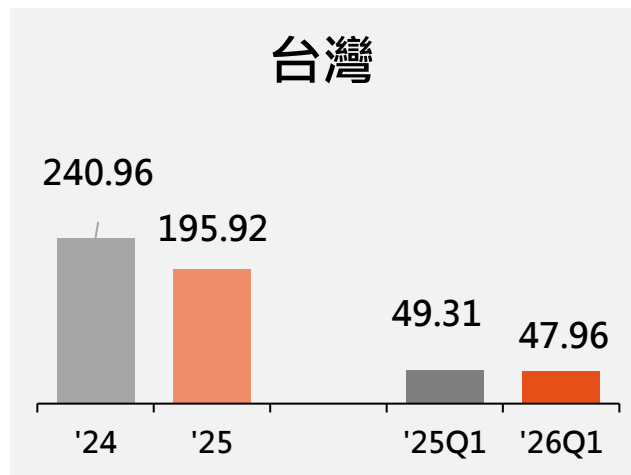
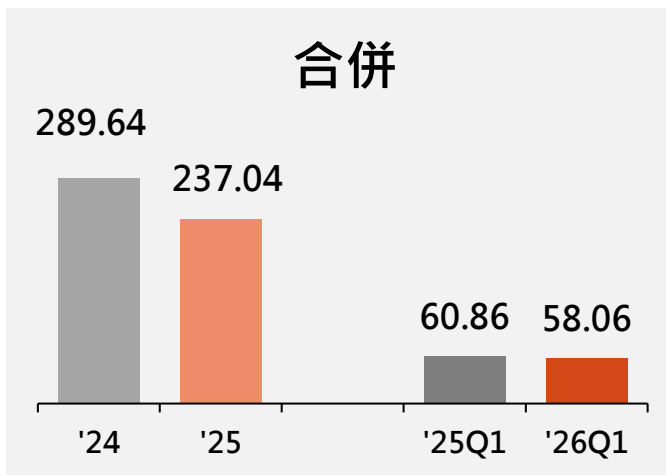
年度	2023	2024	2025	1~3/26
新車登錄 (不含大貨車、大客車)	46.6	44.9	40.5	9.5
分期台數	17.7	17.9	17.1	3.9
分期比	38%	40%	42%	41%
T/L 分期比	34%	35%	38%	35%

單位：萬台

2026年Q1營運成果摘要

合併營收58.06億，去年比↓5%

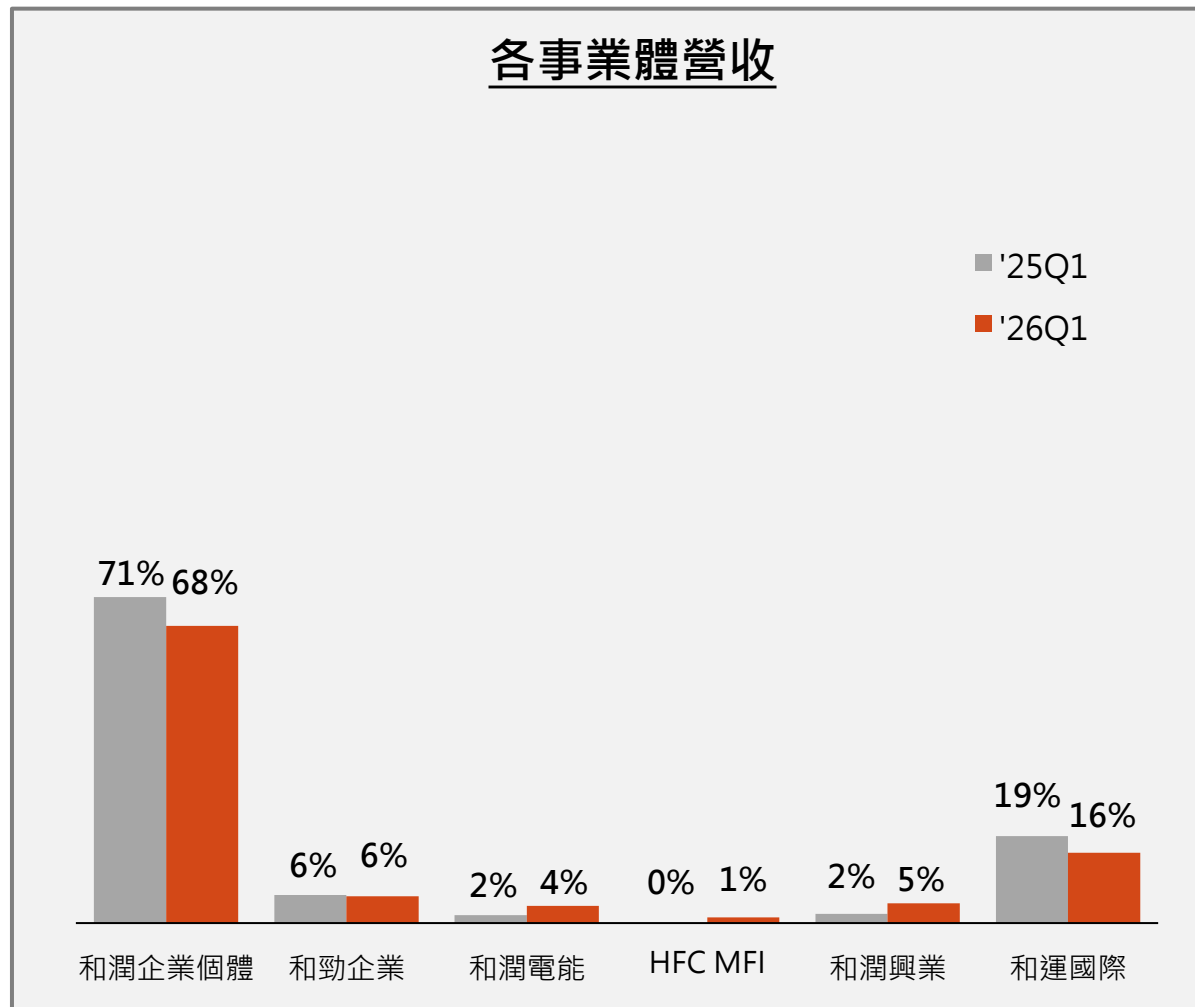
單位：新台幣億元



2026年Q1營運成果摘要

單位：新台幣億元

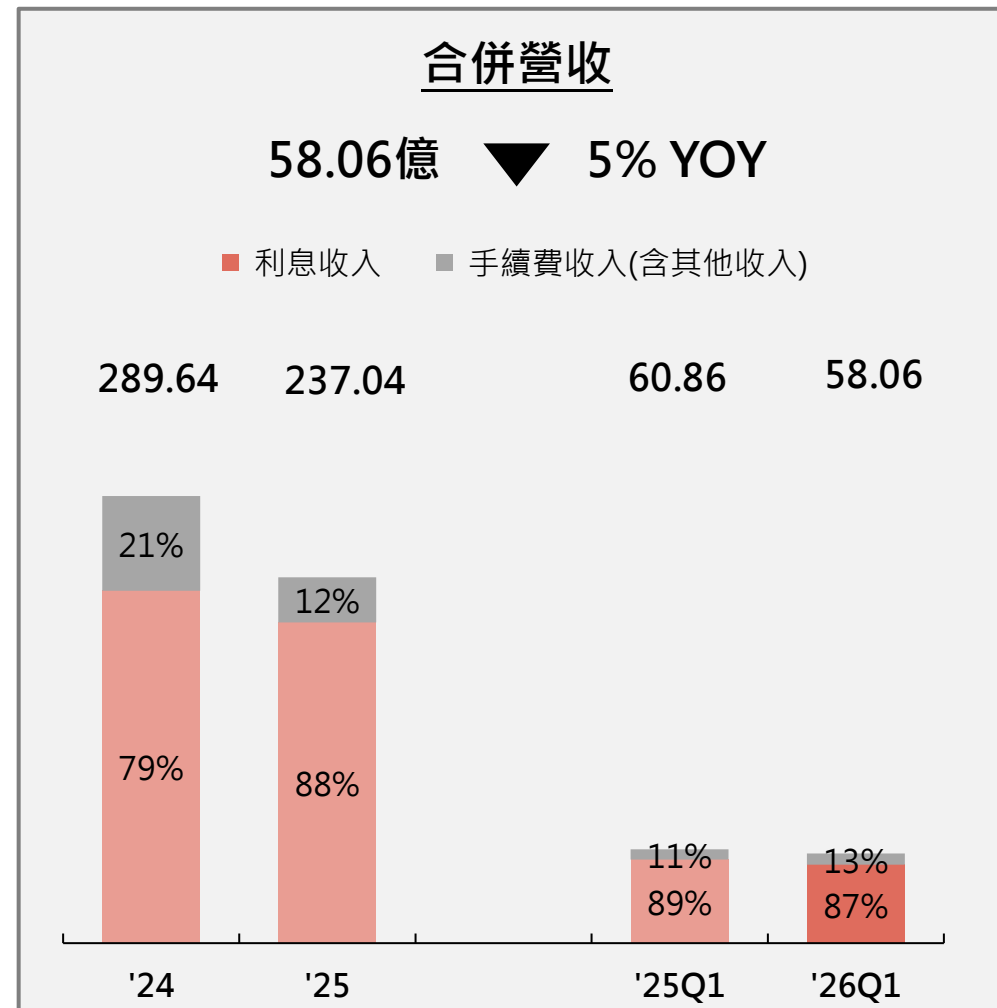
各事業體營收



合併營收

58.06億 ▼ 5% YOY

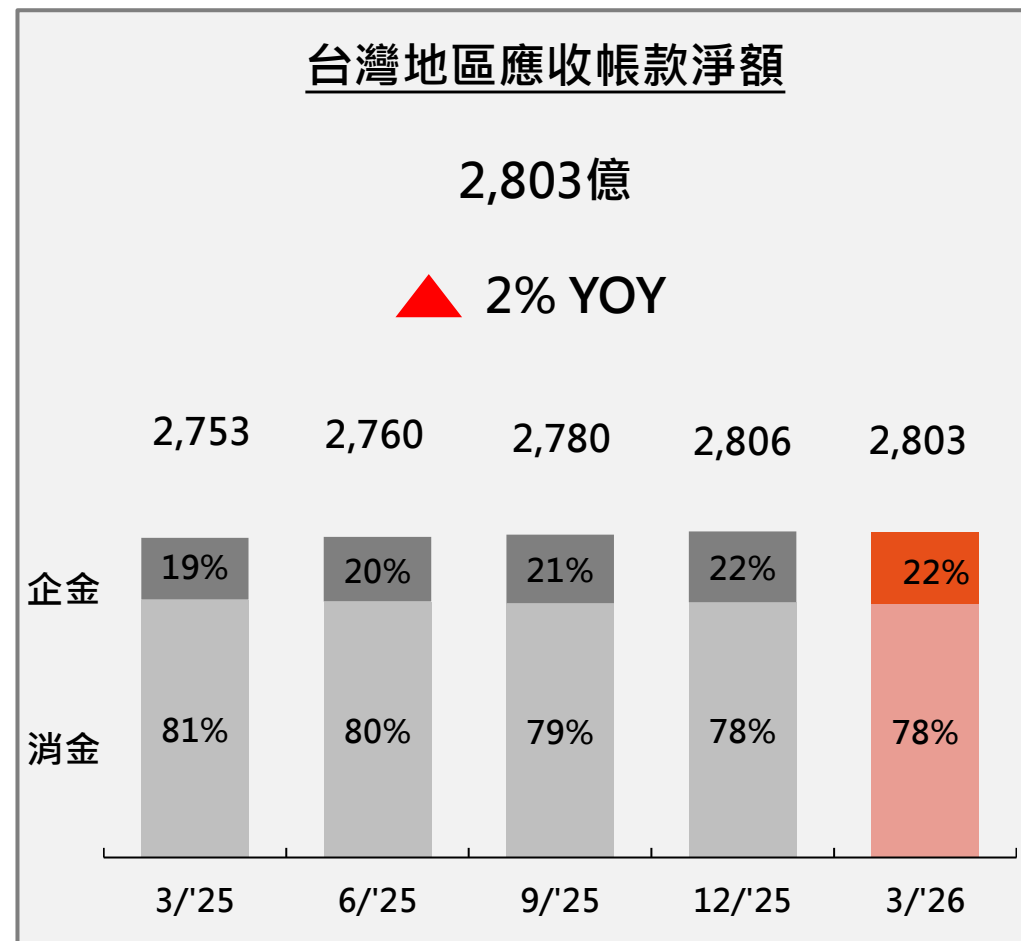
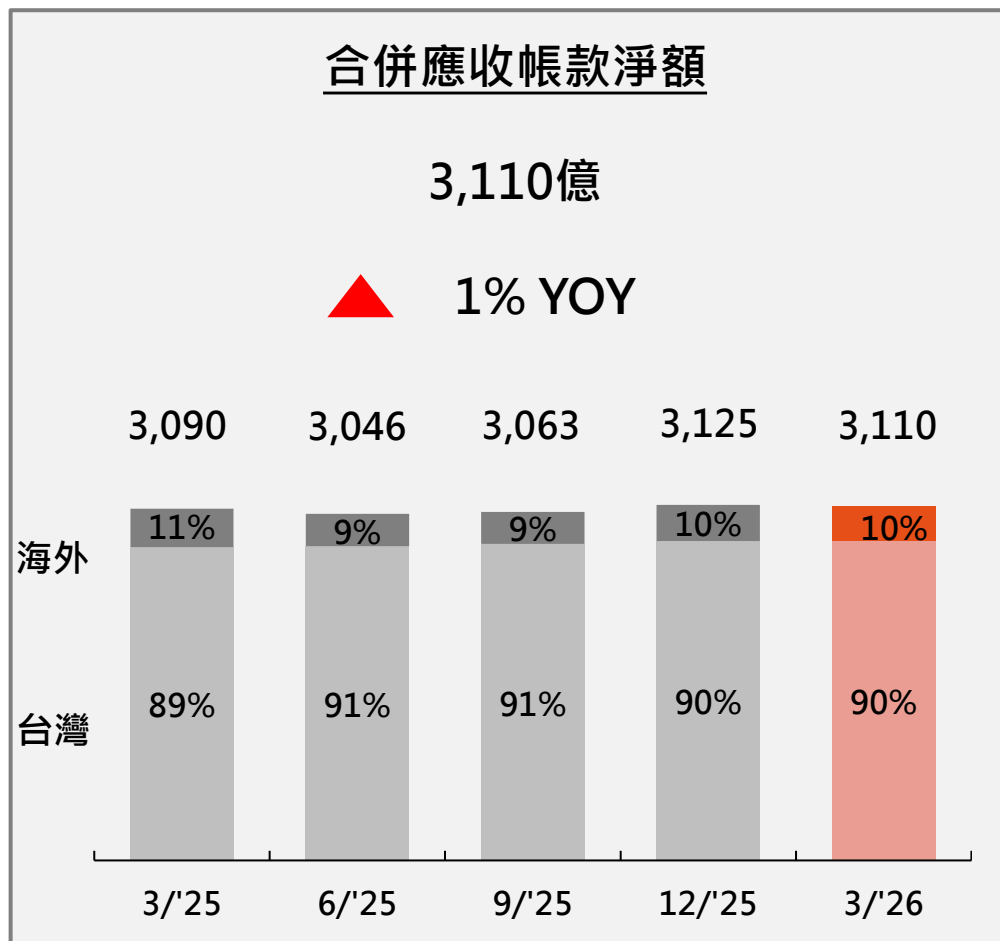
■ 利息收入 ■ 手續費收入(含其他收入)



說明：百分比為各事業體占合併營收比例

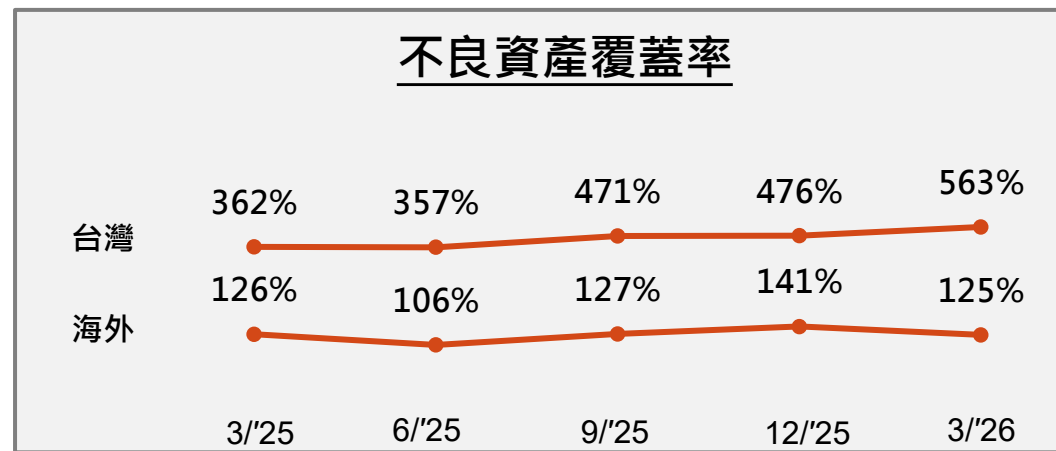
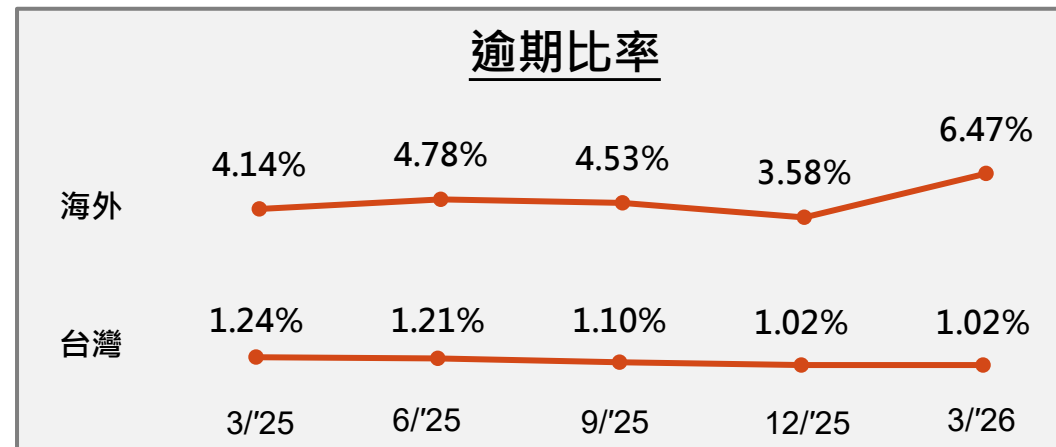
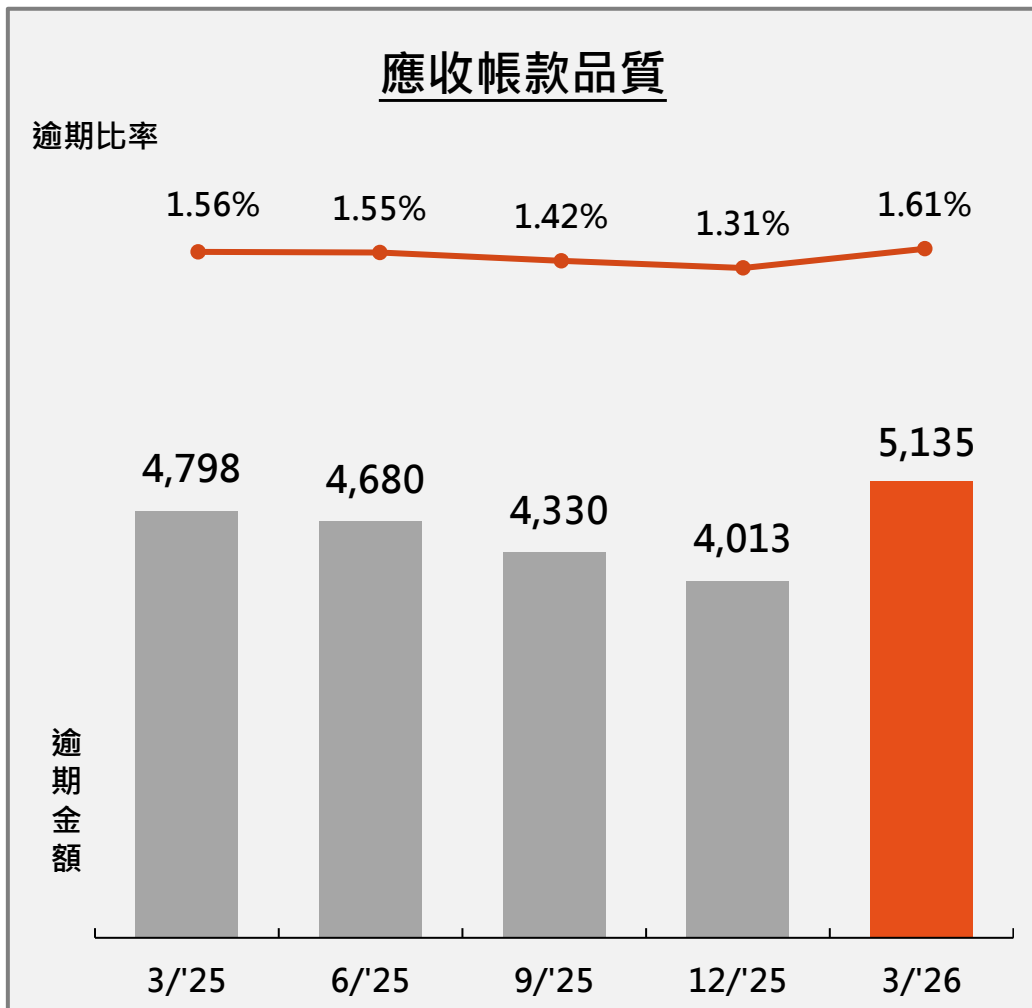
2026年Q1合併財務指標

單位：新台幣億元



說明：應收帳款淨額包含與銀行合作辦理新車及中古車融資貸款業務之應收淨額

2026年Q1合併財務指標

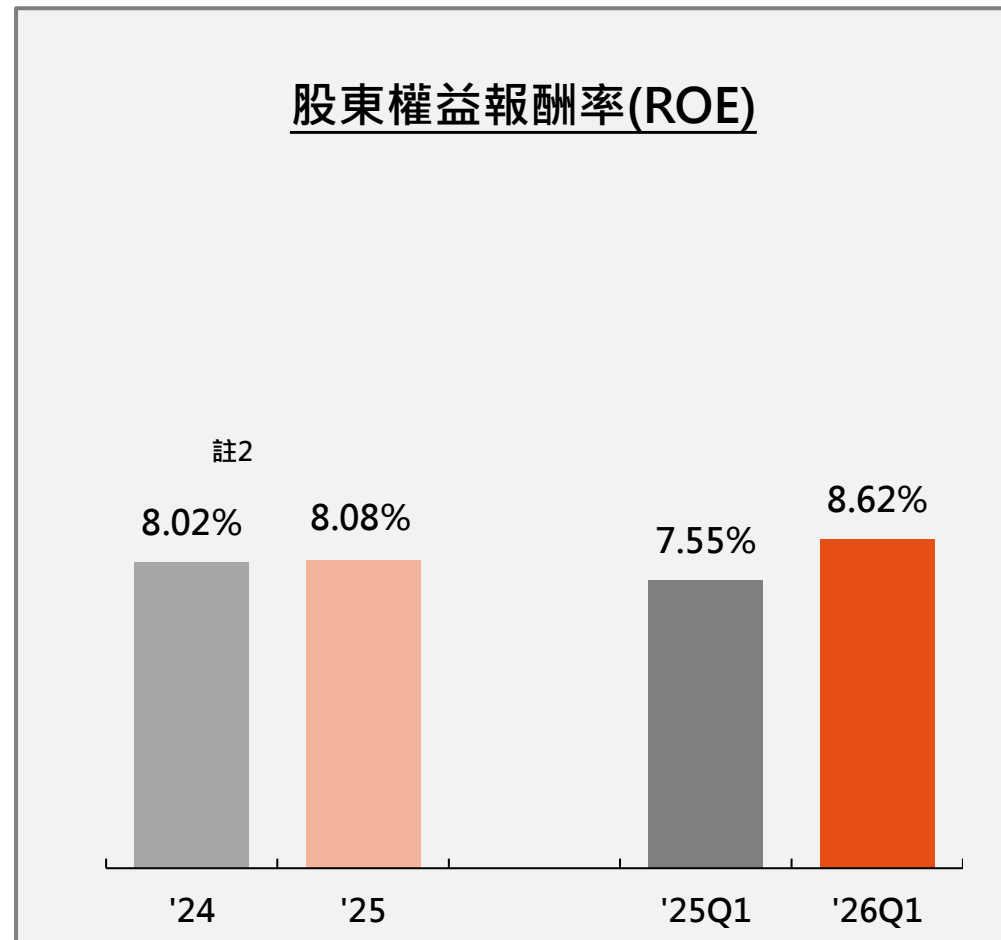
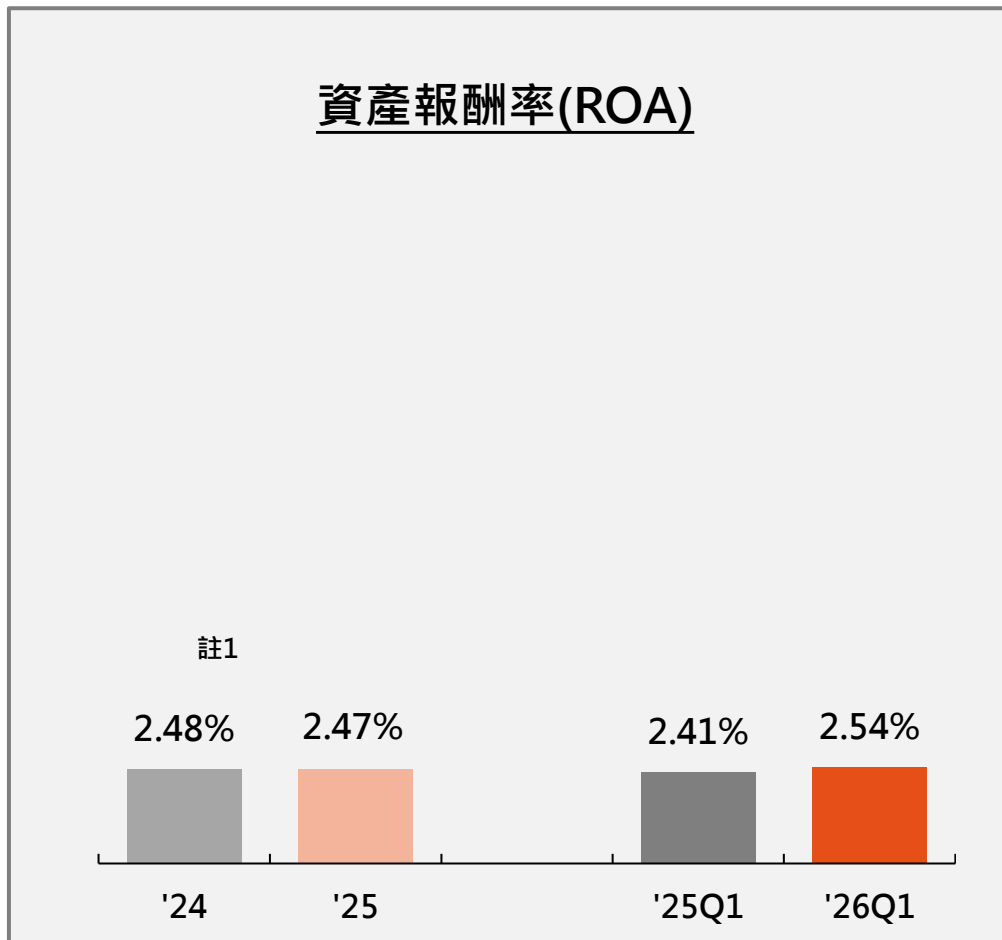


*逾期比率：本公司政策為繳款遲延31天以上之應收帳款視為逾期金額

*不良資產覆蓋率：備抵呆帳/不良資產(繳款遲延91天以上之應收帳款)

2026年Q1合併財務指標

*指標數字以年度化呈現

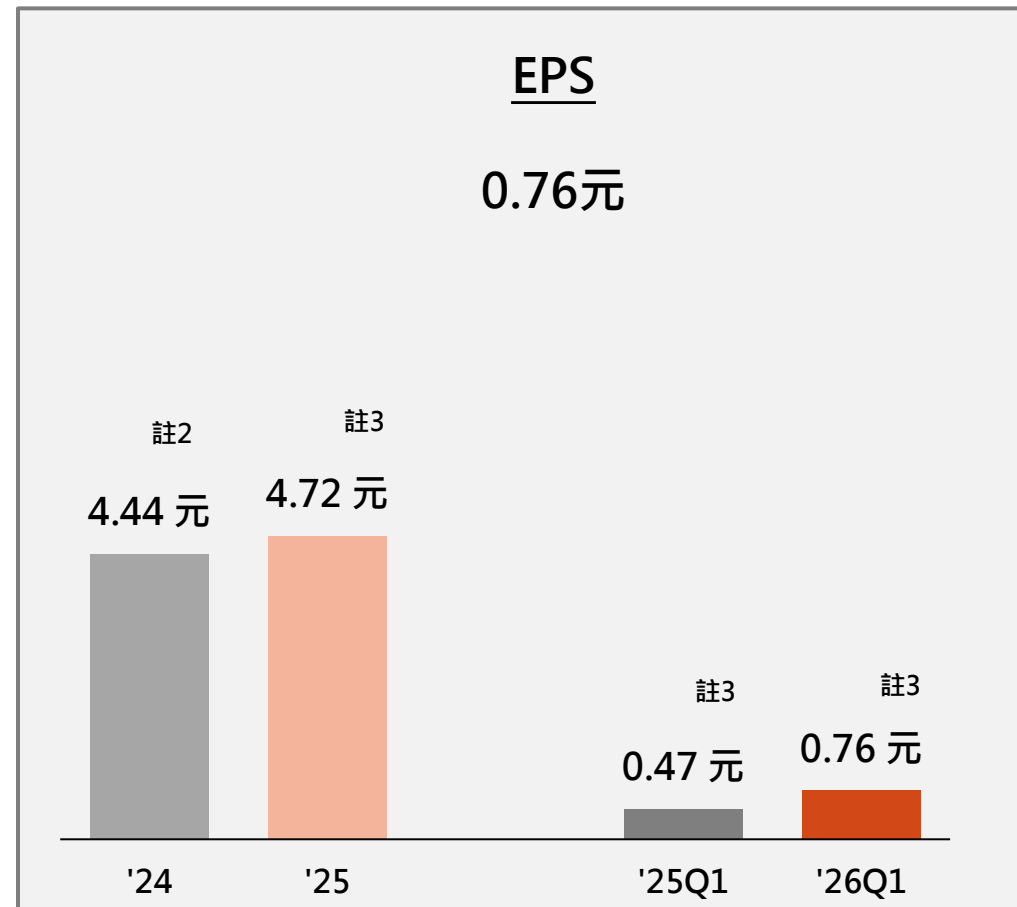
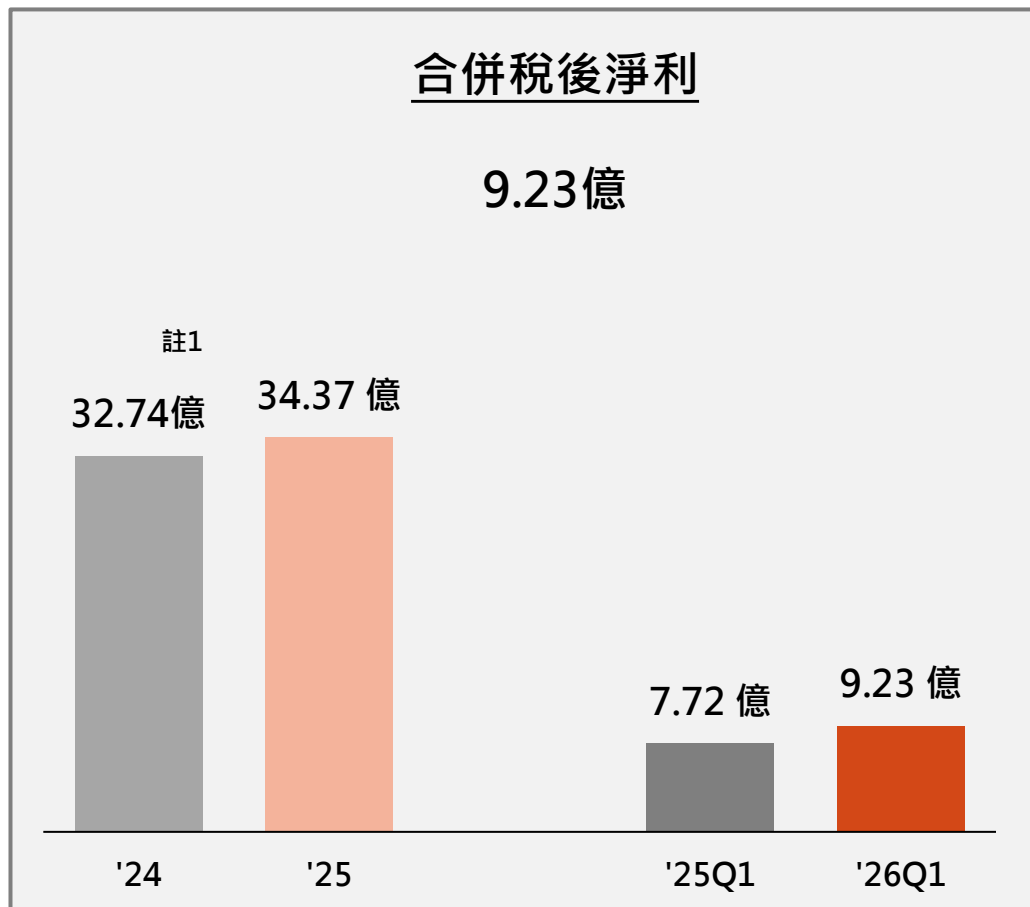


註1：影響數(+出售不動產0.15%)

註2：影響數(+出售不動產1.18%)

2026年Q1合併財務指標

單位：新台幣



註1：含出售不動產利益4.76億

註2：影響數(+出售不動產0.61元、-特別股0.46元)

註3：影響數(-特別股0.7元)

和潤企業

區域信評：中華信評
(TRC)

- 長期：twAA-
- 短期：twA-1+
- 展望：穩定

國際信評：標準普爾
(S&P)

- 長期：BBB
- 短期：A-2
- 展望：穩定

和勁企業

區域信評：中華信評
(TRC)

- 長期：twA+
- 短期：twA-1
- 展望：穩定

國際信評：標準普爾
(S&P)

- 長期：BBB-
- 短期：A-3
- 展望：穩定

和潤興業

區域信評：中華信評
(TRC)

- 長期：twA+
- 短期：twA-1
- 展望：穩定

國際信評：標準普爾
(S&P)

- 長期：BBB-
- 短期：A-3
- 展望：穩定

和潤電能

區域信評：中華信評
(TRC)

- 長期：twA+
- 短期：twA-1
- 展望：穩定

1999 和潤企業成立

2019 和潤企業上市

2021 和勁企業成立

2022 和潤電能成立

2024 和潤興業成立

顧客為先 專業為本

Q&A

合併損益表

單位:新台幣仟元

項目	2026 Q1		2025 Q1		同期 增長率
	金額	%	金額	%	
利息收入	4,302,702	74.1%	4,498,165	73.9%	-4.3%
勞務收入	188,401	3.2%	188,358	3.1%	0.0%
融資租賃收入	770,525	13.3%	920,251	15.1%	-16.3%
營業租賃收入	142,666	2.5%	181,364	3.0%	-21.3%
銷貨收入	251,088	4.3%	191,582	3.2%	31.1%
其他收入	150,245	2.6%	106,014	1.7%	41.7%
營業收入	5,805,627	100.0%	6,085,734	100.0%	-4.6%
營業毛利	3,589,277	61.8%	3,735,372	61.4%	-3.9%
營業費用	1,457,557	25.1%	1,397,923	23.0%	4.3%
預期信用減損損失	1,019,051	17.5%	1,375,311	22.6%	-25.9%
營業利益	1,112,669	19.2%	962,138	15.8%	15.6%
營業外收入	87,019	1.5%	74,796	1.2%	16.3%
稅前淨利	1,199,688	20.7%	1,036,934	17.0%	15.7%
稅後淨利	922,916	15.9%	772,384	12.7%	19.5%
EPS	0.76 元		0.47 元		61.7%